



УПРАВЛЕНИЕ ФЕДЕРАЛЬНОЙ СЛУЖБЫ
ГОСУДАРСТВЕННОЙ СТАТИСТИКИ
ПО СВЕРДЛОВСКОЙ ОБЛАСТИ
И КУРГАНСКОЙ ОБЛАСТИ

О естественном движении населения Свердловской области



за январь-ноябрь 2022 года



УПРАВЛЕНИЕ ФЕДЕРАЛЬНОЙ СЛУЖБЫ
ГОСУДАРСТВЕННОЙ СТАТИСТИКИ
ПО СВЕРДЛОВСКОЙ ОБЛАСТИ
И КУРГАНСКОЙ ОБЛАСТИ

О естественном движении населения

Свердловской области

за январь-ноябрь 2022 года

- 01 ПОКАЗАТЕЛИ ЕСТЕСТВЕННОГО ДВИЖЕНИЯ НАСЕЛЕНИЯ
- 02 ПОКАЗАТЕЛИ РОЖДАЕМОСТИ
- 03 ПОКАЗАТЕЛИ РОЖДАЕМОСТИ В ГОРОДСКОЙ И СЕЛЬСКОЙ МЕСТНОСТИ
- 04 РАСПРЕДЕЛЕНИЕ РОДИВШИХСЯ ПО ОЧЕРЕДНОСТИ РОЖДЕНИЯ РЕБЕНКА У МАТЕРИ
- 05 ПОКАЗАТЕЛИ СМЕРТНОСТИ
- 06 ПОКАЗАТЕЛИ СМЕРТНОСТИ В ГОРОДСКОЙ И СЕЛЬСКОЙ МЕСТНОСТИ
- 07 ПОКАЗАТЕЛИ БРАЧНОСТИ
- 08 ПОКАЗАТЕЛИ БРАЧНОСТИ В ГОРОДСКОЙ И СЕЛЬСКОЙ МЕСТНОСТИ
- 09 ПОКАЗАТЕЛИ РАЗВОДИМОСТИ
- 10 ПОКАЗАТЕЛИ РАЗВОДИМОСТИ В ГОРОДСКОЙ И СЕЛЬСКОЙ МЕСТНОСТИ





ЕСТЕСТВЕННОЕ ДВИЖЕНИЕ НАСЕЛЕНИЯ

ЧЕЛОВЕК

Показатели естественного движения населения за январь-ноябрь 2022 года

человек

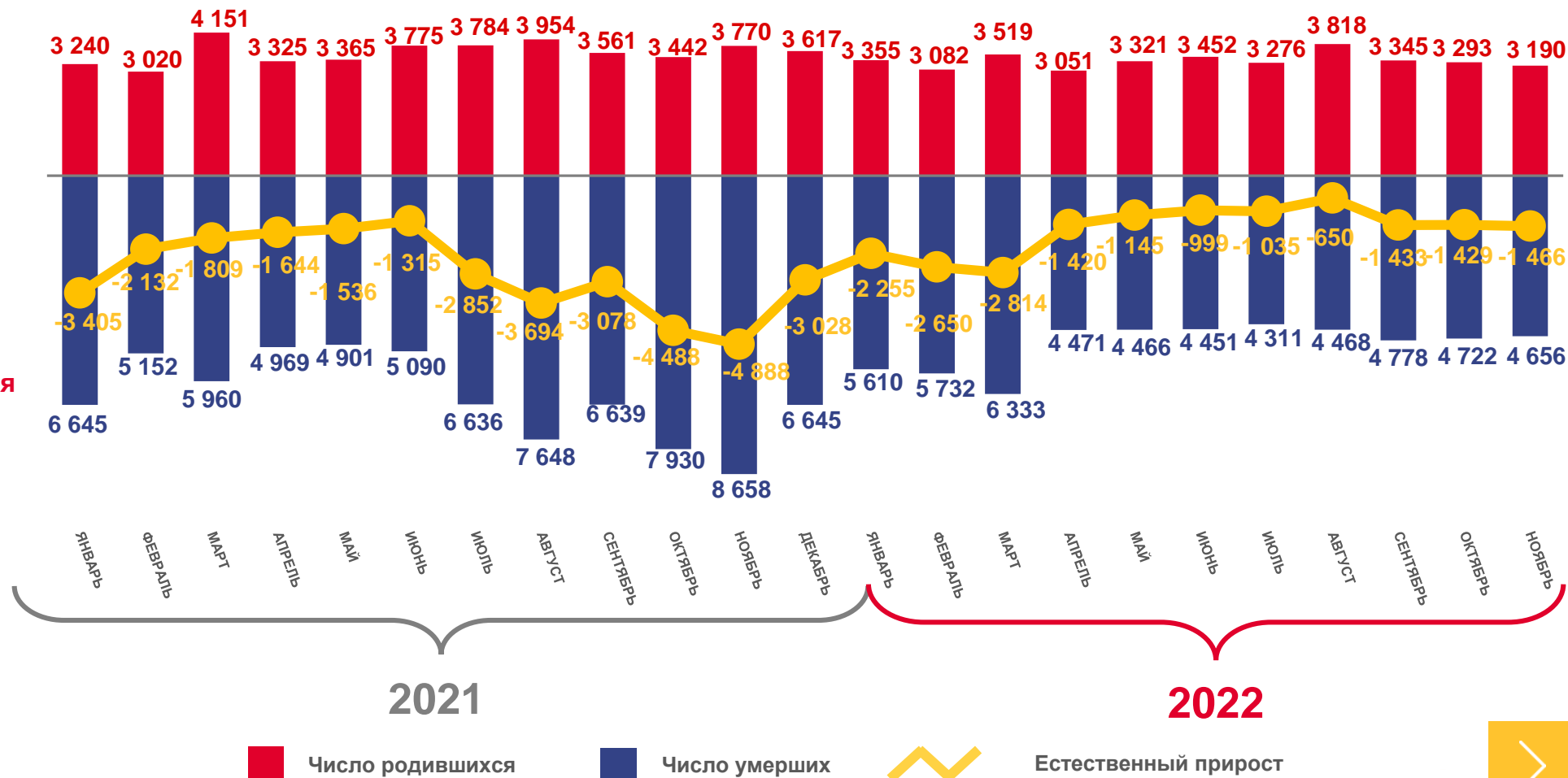
-17 296

Естественный прирост, убыль (-) населения

в расчете на 1000 человек населения

-4,5

Коэффициент естественного прироста, убыли (-)





ЧИСЛО ЗАРЕГИСТРИРОВАННЫХ РОДИВШИХСЯ

ЧЕЛОВЕК

Рождаемость

за январь-ноябрь 2022 года

человек
36 702

Число зарегистрированных
родившихся

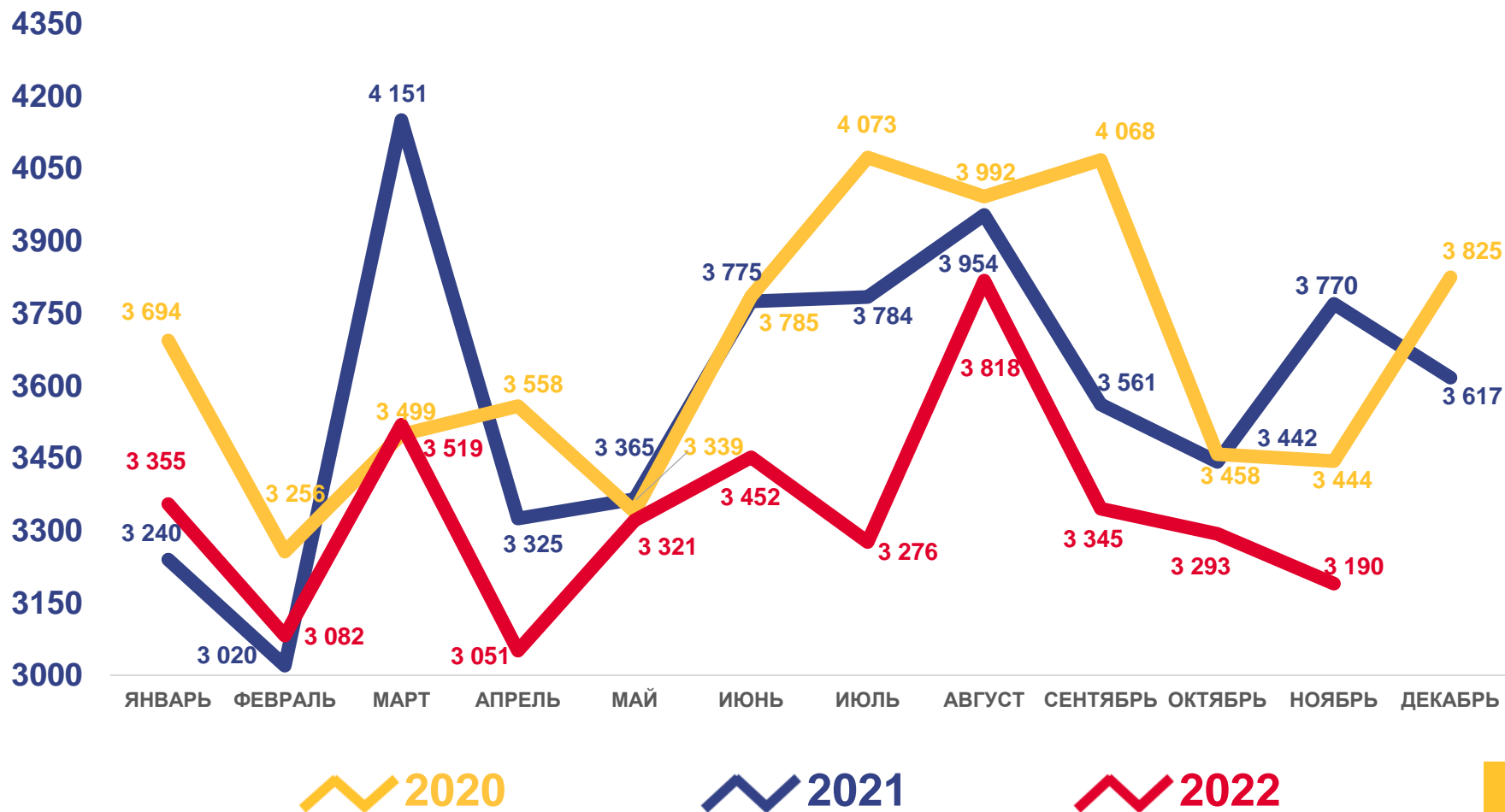
в расчете на 1000 человек населения

9,4

Коэффициент рождаемости

Изменение, %
к январю-ноябрю 2021 года

-6,8





ЧИСЛО РОДИВШИХСЯ В ГОРОДСКОЙ И СЕЛЬСКОЙ МЕСТНОСТИ

ЧЕЛОВЕК

Рождаемость

за январь-ноябрь 2022 года

в расчете на 1000 человек населения

Городское население **9,5**

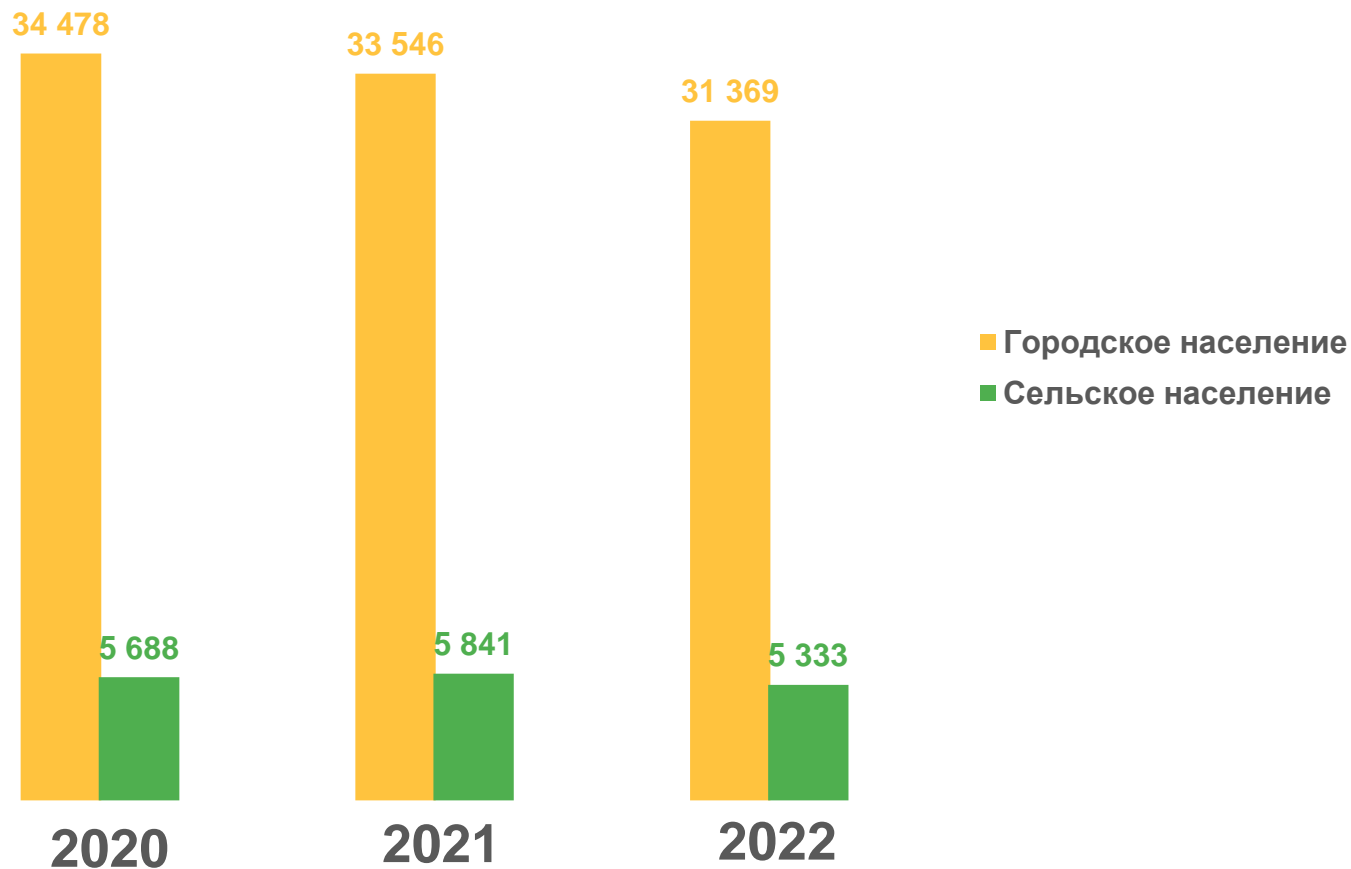
Сельское население **9,3**

Кoeffициент рождаемости

Изменение, %
к январю-ноябрю 2021 года

Городское население **-6,5**

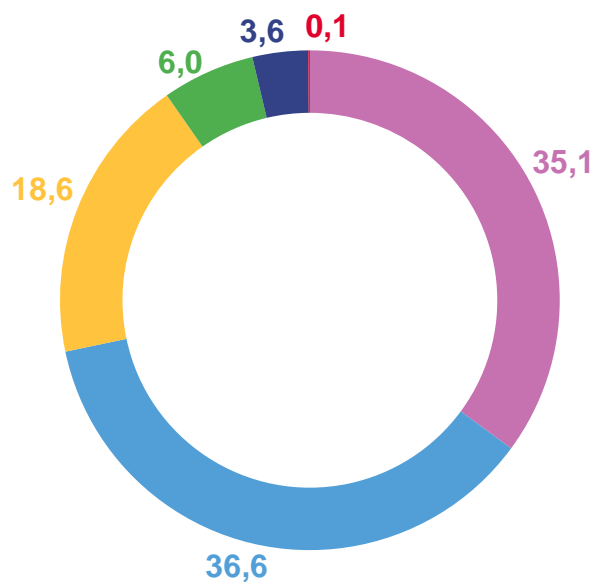
Сельское население **-8,7**



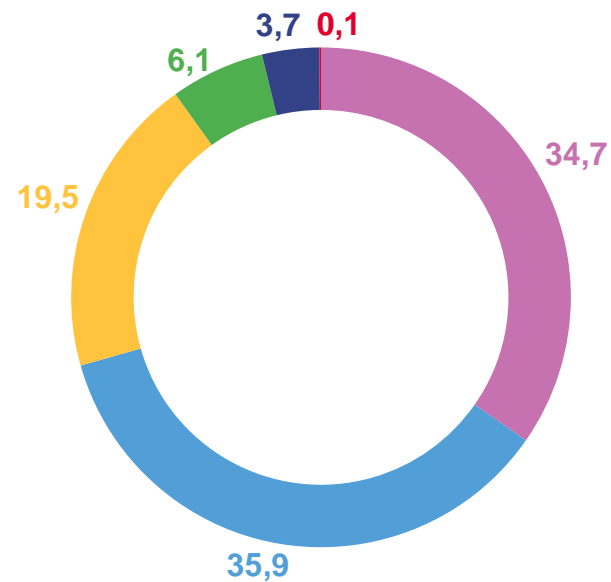


РАСПРЕДЕЛЕНИЕ РОДИВШИХСЯ ПО ОЧЕРЕДНОСТИ РОЖДЕНИЯ РЕБЕНКА У МАТЕРИ, % за январь-ноябрь

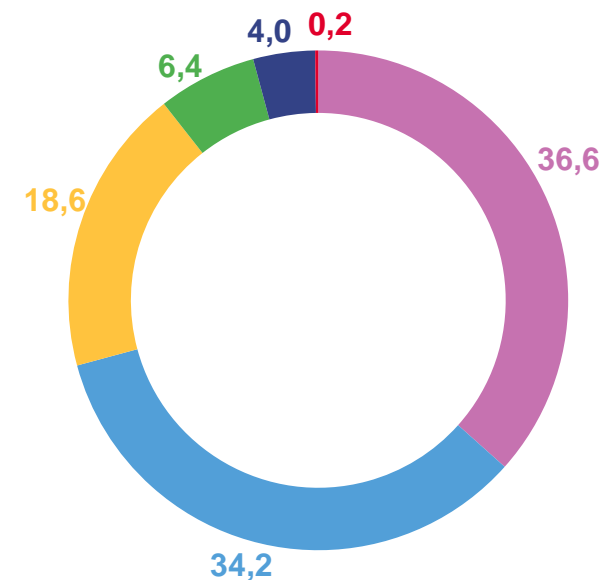
2020



2021



2022



- Первые
- Вторые
- Третьи

- Четвертые
- Пятые и более
- Неизвестно





ЧИСЛО ЗАРЕГИСТРИРОВАННЫХ УМЕРШИХ ЧЕЛОВЕК

Смертность

за январь-ноябрь 2022 года

человек

53 998

Число зарегистрированных умерших

в расчете на 1000 человек населения

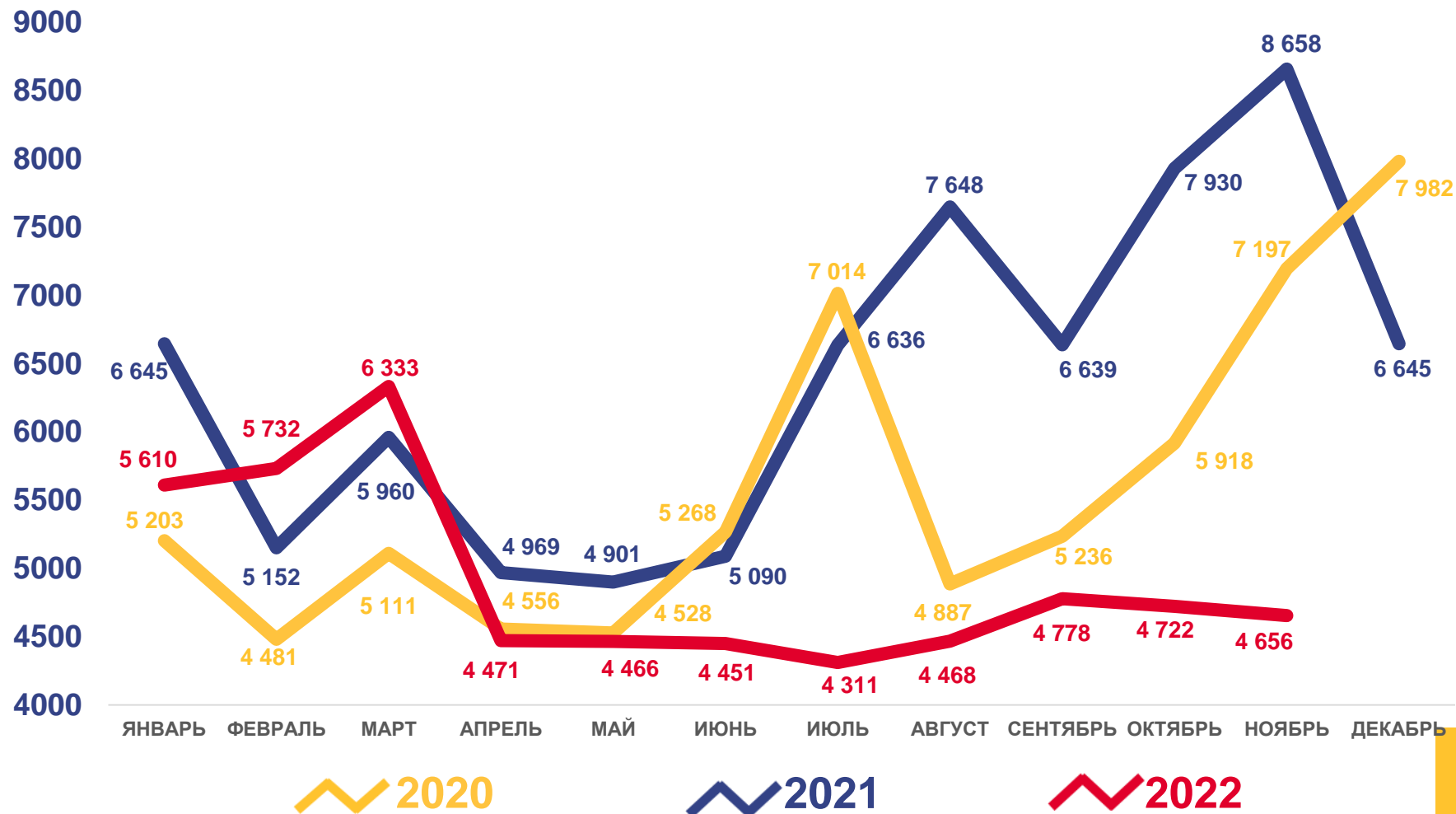
13,9

Коэффициент смертности

Изменение, %

к январю-ноябрю 2021 года

-23,1





ЧИСЛО УМЕРШИХ В ГОРОДСКОЙ И СЕЛЬСКОЙ МЕСТНОСТИ

ЧЕЛОВЕК

Смертность

за январь-ноябрь 2022 года

в расчете на 1000 человек населения

Городское население **13,6**

Сельское население **15,4**

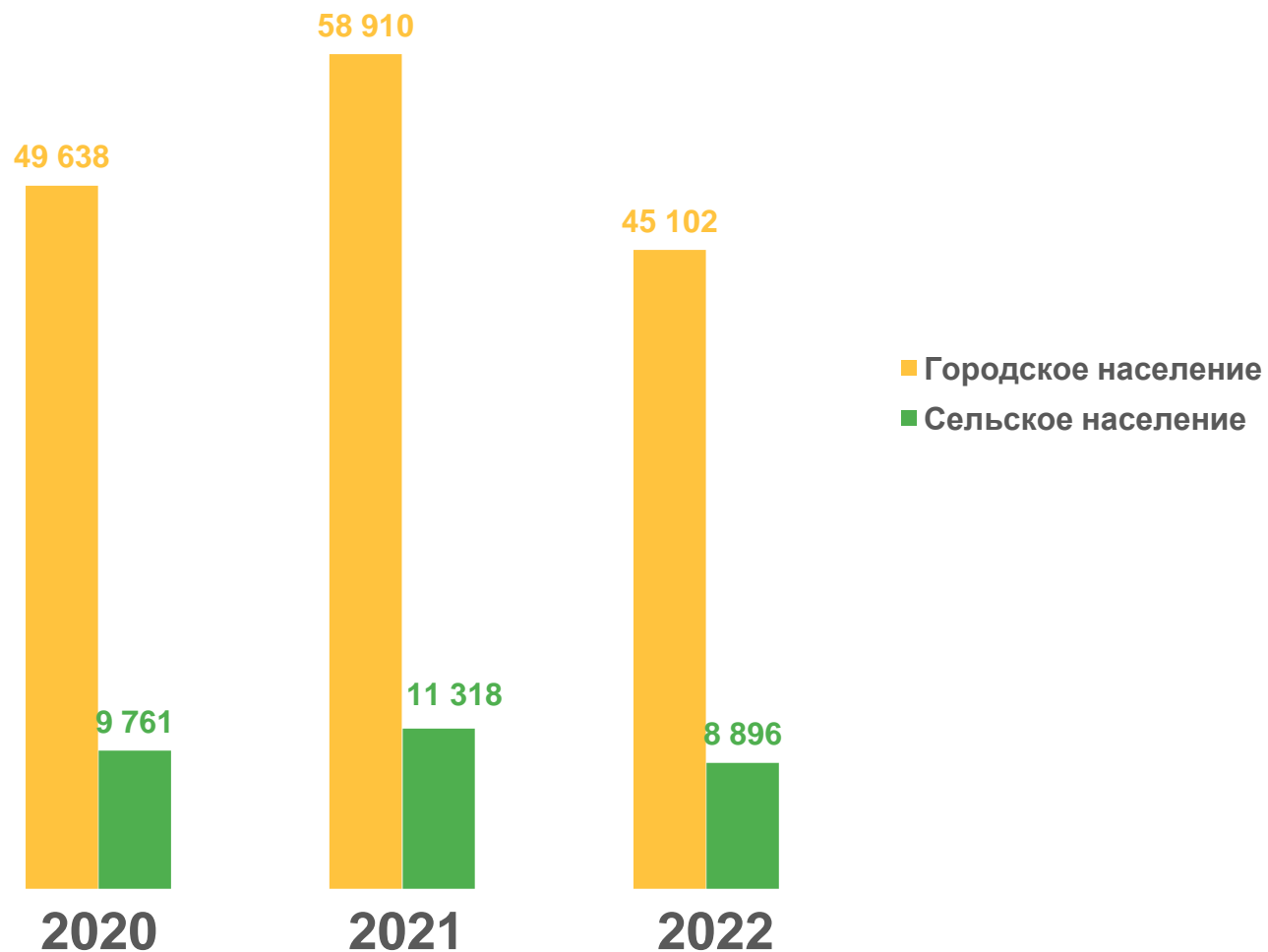
Кoeffициент смертности


Изменение, %

к январю-ноябрю 2021 года

Городское население **-23,4**

Сельское население **-21,4**





ЧИСЛО ЗАРЕГИСТРИРОВАННЫХ БРАКОВ ЕДИНИЦ

Брачность

за январь-ноябрь 2022 года

единиц
31 461

Число зарегистрированных браков

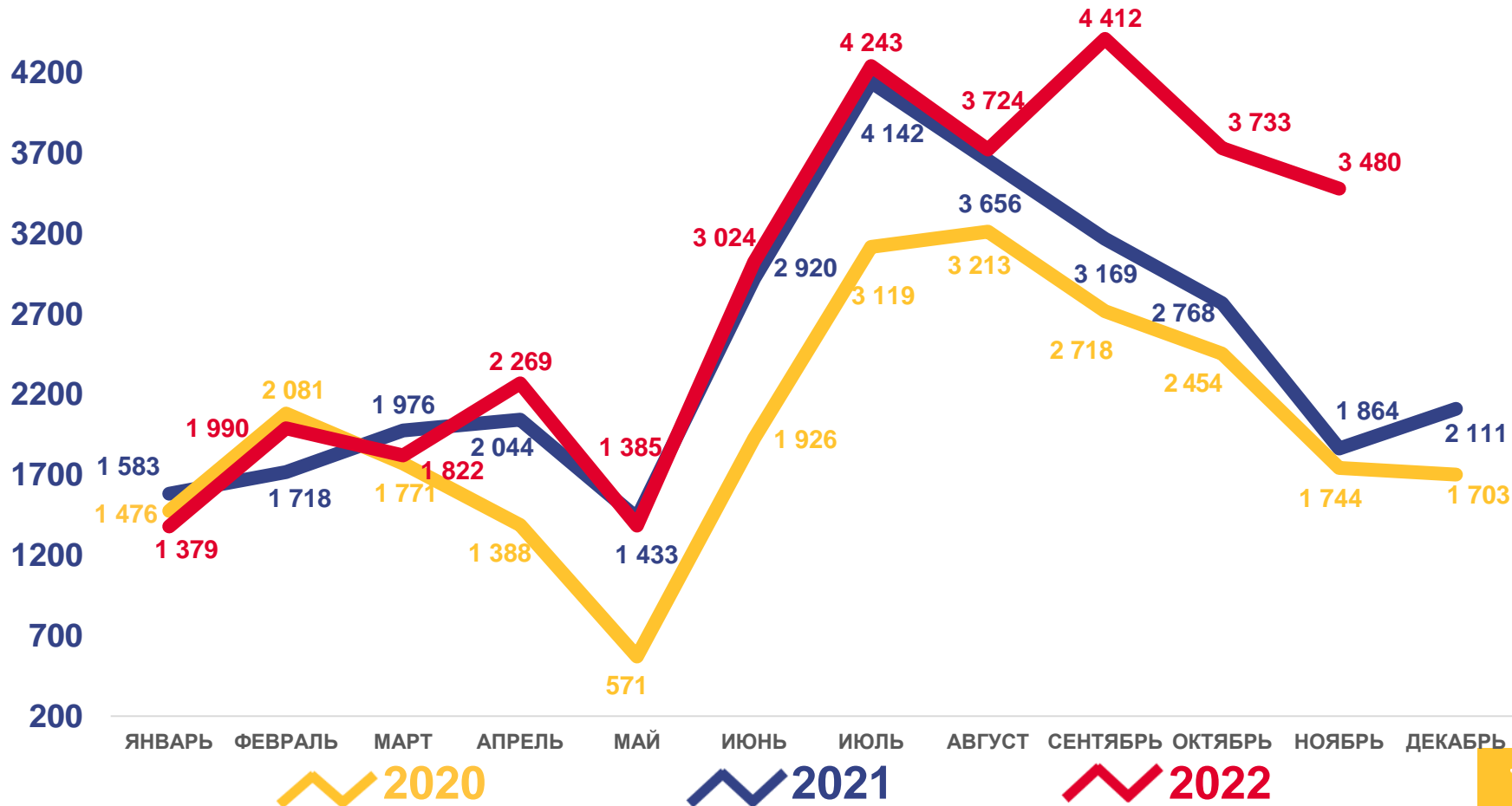
в расчете на 1000 человек населения

8,1

Коэффициент брачности

Изменение, %
к январю-ноябрю 2021 года

15,4





ЧИСЛО БРАКОВ В ГОРОДСКОЙ И СЕЛЬСКОЙ МЕСТНОСТИ, ЕДИНИЦ

Брачность

за январь-ноябрь 2022 года

в расчете на 1000 человек населения

Городское население **8,3**

Сельское население **7,1**

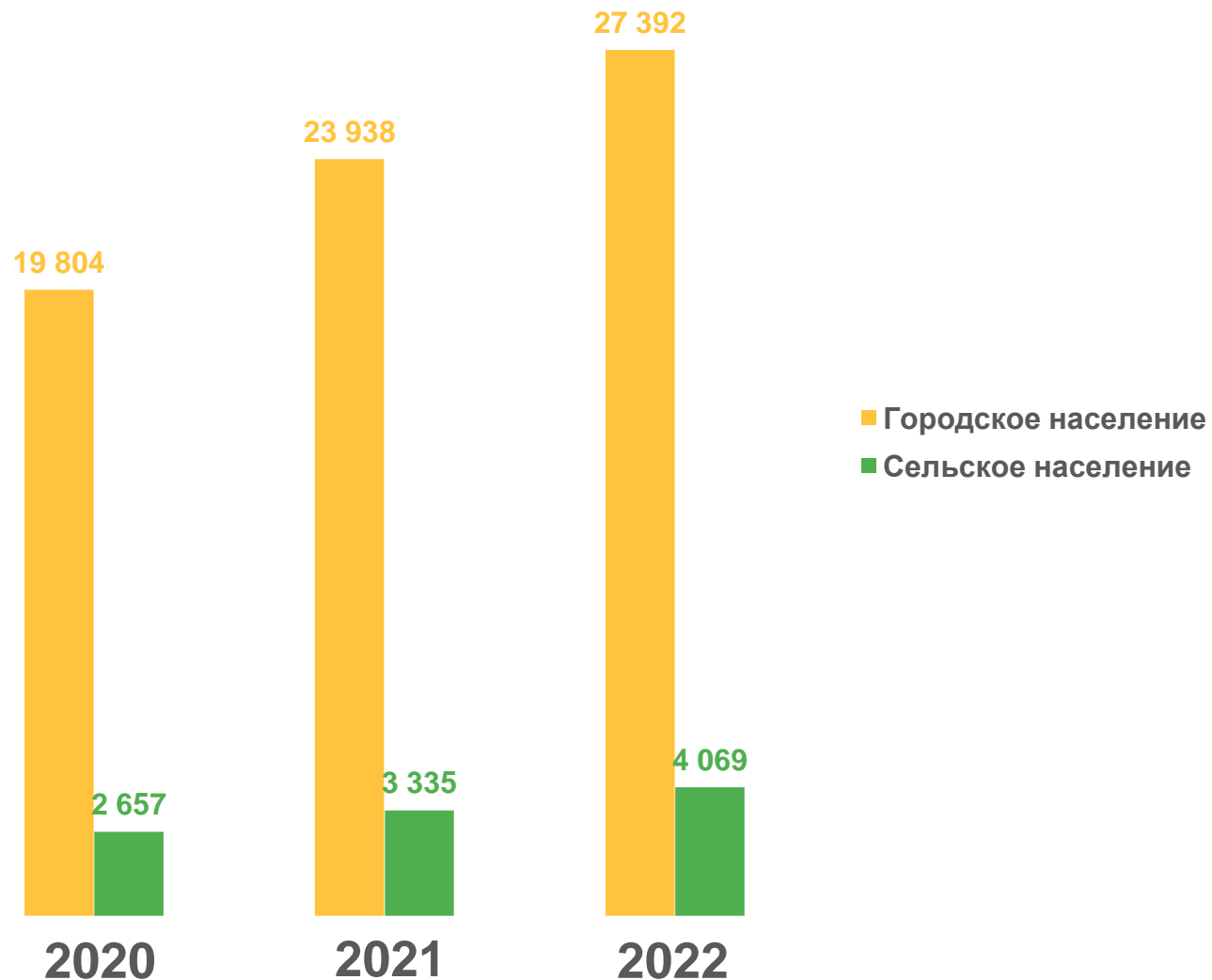
Коэффициент брачности

Изменение, %

к январю-ноябрю 2021 года

Городское население **14,4**

Сельское население **22,0**





ЧИСЛО ЗАРЕГИСТРИРОВАННЫХ РАЗВОДОВ

ЕДИНИЦ

Разводимость

за январь-ноябрь 2022 года

единиц

19 860

Число зарегистрированных разводов

в расчете на 1000 человек населения

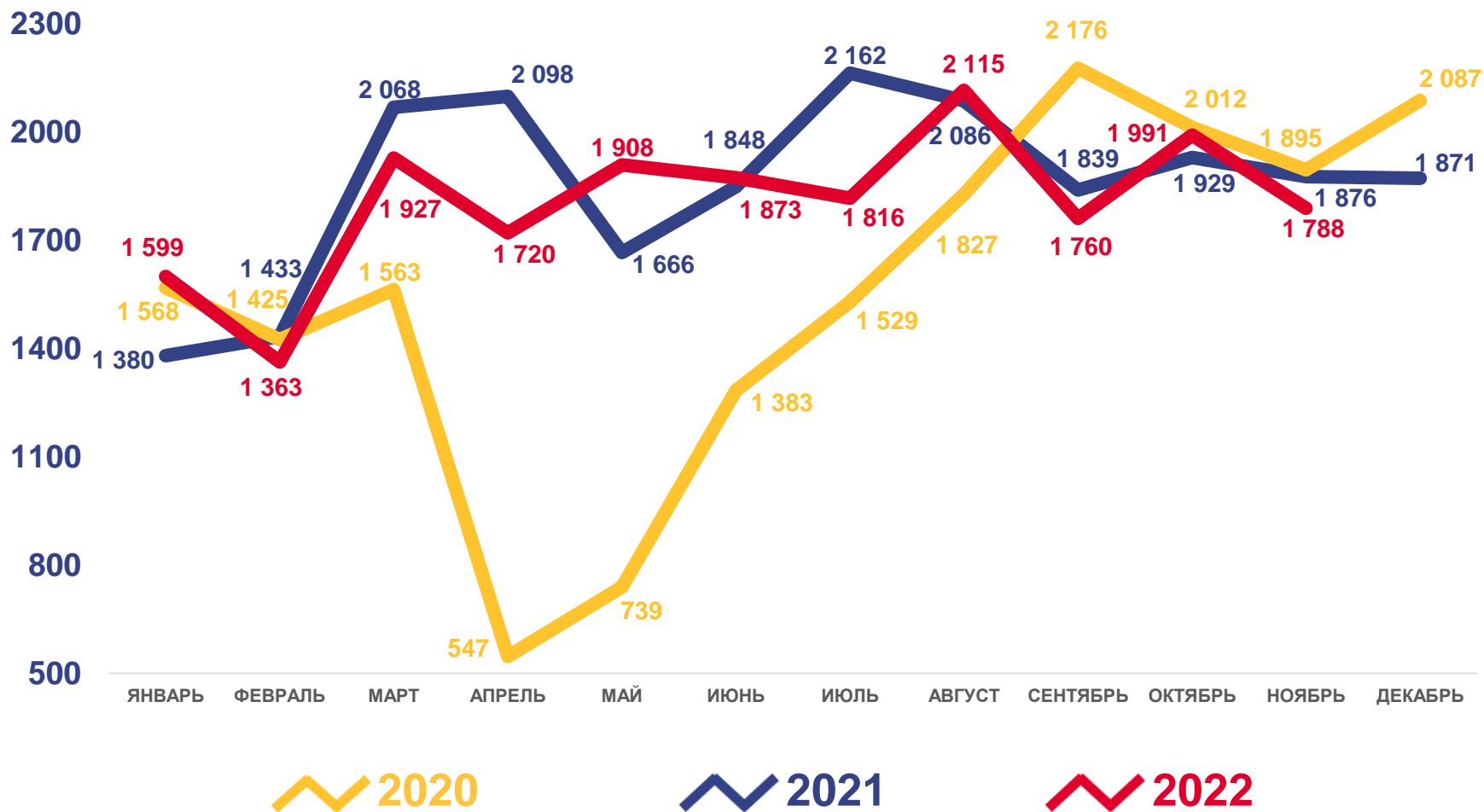
5,1

Коэффициент разводимости

Изменение, %

к январю-ноябрю 2021 года

-2,6





ЧИСЛО РАЗВОДОВ В ГОРОДСКОЙ И СЕЛЬСКОЙ МЕСТНОСТИ ЕДИНИЦ

Разводимость

за январь-ноябрь 2022 года

в расчете на 1000 человек населения

Городское население **5,1**

Сельское население **4,9**

Кoeffициент разводимости

Изменение, %

к январю-ноябрю 2021 года

Городское население **-3,4**

Сельское население **2,4**

